

## **User Guide *Online-Lesetraining Wirtschaftsenglisch***

In diesem User Guide können Sie sich einen ersten Überblick über die wichtigsten Funktionen im ***Online-Lesetraining Wirtschaftsenglisch*** verschaffen.

### **Aufbau**

Im ***Online-Lesetraining Wirtschaftsenglisch*** stehen folgende Module zur Wahl:

- Methodology & History
- Microeconomics
- Macroeconomics

### **Materialienseite**

Die einzelnen Module öffnen Sie durch einen Klick auf den entsprechenden Titel in der Modulbox **(a)** am oberen Ende der Seite. Um zu den Aufgaben zu gelangen, wählen Sie das gewünschte Kapitel **(b)** aus und klicken anschließend die Aufgabe **(c)** an, die Sie bearbeiten möchten.

Auf der ***Materialienseite*** finden Sie eine Einleitung **(d)** mit relevanten Informationen über das zu behandelnde Thema. Außerdem gibt Ihnen der Abschnitt „Setup“ **(e)** wichtige Informationen über den zu bearbeitenden Text. Sie bekommen unmittelbar vor dem Text auch Lern- und Lesetipps **(f)**, die Ihnen bei der Lektüre des Textes hilfreich sein können. Unter „Style“ **(g)** finden Sie nützliche Hinweise zum Textstil (zum Beispiel Hinweise auf Unterschiede zwischen dem amerikanischen und dem britischen Schreibstil). Zu farbig hinterlegten Wörtern in Texten erhalten Sie kurze Worterklärungen **(h)**. Um die entsprechende Worterklärung einzublenden, müssen Sie mit der Maus über die grün hinterlegten Wörter fahren.

online-Lesetraining

Wirtschaftsenglisch

	Methodology & History	Microeconomics	Macroeconomics
<b>a</b>	Introduction	Demand and Supply	Equilibrium, Shifts vs. Movements, Elasticity
<b>b</b>	Consumer Behavior	Competition	
<b>c</b>	Economic Demand, Part I	Economic Demand, Part II	Economic Demand, Part III
	Economic Supply, Parts I-III		

LEO Welcome admin Logout →  
New account →

**Exercises:**

- Ex1
- Ex2

**I**

### Explorations in Economic Demand, Part I

*In free-market economies, principles surrounding demand and supply rule the relationship between consumers and manufacturers. The successful manufacturer continually watches the behavior of potential customers, seeking to fine tune the product they supply to an ever changing level and character of demand. The clever consumer, on the other hand, searches the wide variety of potential suppliers in the marketplace for the ideal product at the best price. Manufacturers and consumers continually seek to anticipate each other's future movements. We will now visit a web site by Kim Sosin at the University of Omaha, which seeks to define these principles and how manufacturers and consumers act and react.*

**Setup**  
In this text, you will receive a brief and humorous introduction to the main terms and areas of demand and supply.

**Tip**  
Even though this introduction is very informal, nevertheless the author introduces much of the key terminology to be analyzed in the coming section. Look for the words written in all capitals and are in bold print. Jot them down in your Notepad and try to determine the meaning of each in the context of demand and supply.

**Style**

**Slang**  
In this introduction to the topic of demand and supply, the writer uses numerous slang expressions to illustrate the thoughts and feelings of our main character, Bob. Slang can be described as informal language or phrases coined by sub-groups in society. The most frequent users of slang, as you might expect, are young people. Here are a few examples:

To invent a new term or to initiate a new usage for an existing word or phrase

- To drop a bombshell
- To plug something
- Weird

**Warm-up exercise**  
Say what? For a warm-up exercise on slang expressions, [click here](#).

**Explorations in Economic Demand, Part I**  
To go on to the text, click on the link below. After you are finished, return to this page for the exercises.  
Link: [Websites Mod2 Ch2: demand.htm]

**Exercises**  
For the exercises to this text, [click here](#).

**d**

**e**

**f**

**g**

**h**

**i**

**j**

**k**

Impressum | AGB | Kontakt

Wenn Sie zu den **Übungen** gelangen möchten, klicken Sie auf die Links vom Typ „For the exercises to this text, [click here](#)“ (**k**). Diese befinden sich direkt nach dem Text unter dem Titel „exercices“. Noch vor der Lektüre werden Ihnen in mehreren Aufgaben warm-up Übungen (**i**) angeboten, die Sie optimal auf den Text (**j**) vorbereiten. Sie können aber auch alle Übungssequenzen auf der Materialenseite vom grünen Viereck links von der Kapitelbox direkt aufrufen (**I**). Das sich nun öffnende Fenster enthält alle Übungen zur jeweiligen Übungssequenz.

## Übungsfenster

http://www.lesen-wirtschaftsenglisch.de - wirtschaft-englisch - - Microsoft Internet Explorer

How do movements between supply and demand occur?

Supply equals out demand, so there is no "real" m...

Through the exchange of money.

Through sop

**Aufgabenbeschreibung**

MULTIPLE CHOICE

Machen Sie Kreuze an den richtigen Stellen. Klicken Sie dazu mit der Maus auf das entsprechende Kästchen. Sie können ein Kreuz wieder entfernen, indem Sie mit der Maus noch einmal auf das entsprechende Kästchen klicken.

Kennung: mc\_b1\_1\_v  
Übung: ModMod1Ch5B5Ex113

Schließen

s t r q p o n m

Seite 3 von 5

Antwort/Vorschlag

Applet.com.imsghb.client.LMS.applets.BasicQt started


Internet


Mit den Pfeiltasten in der **Steuerleiste (q)** am unteren Rand des Übungsfensters können Sie zwischen den Übungen der geöffneten Übungssequenz vor- und zurückspringen. Zur Korrektur Ihres Antwortvorschlages klicken Sie auf das Häkchen (m) rechts in der Steuerleiste. Um die Musterlösung anzeigen zu lassen, klicken Sie das Symbol o an. Sie können sich bei n Ihre Antwort noch mal ansehen. Wenn Sie die Übung erneut bearbeiten wollen, klicken Sie auf (p). Der jeweilige Status der Übung („unbearbeitet“, „gespeichert“, „neu bearbeiten“, etc.) wird im roten Kästchen (r) in der Steuerleiste angezeigt.


Sollten Sie trotz der bewusst intuitiv gestalteten Handhabung der verschiedenen Übungstypen Hilfe bei der Bearbeitung benötigen, klicken Sie auf das **Übungstypensymbol (s)** links unten im Übungsfenster, um die Informationen zur Bearbeitung des gerade ausgewählten Übungstyps abzurufen (t).



## Ressourcen

In der **Konstantenleiste** in der rechten oberen Ecke des Programmfensters finden Sie viele weitere Ressourcen, die Ihnen beim Lernen mit dem Online-Lesetraining Wirtschafts-Englisch nützlich sein können.

Über den Button  kommen Sie zum Online-Wörterbuch von leo.org, welches Sie zum Nachschlagen unbekannter Vokabeln während der Aufgabenbearbeitung nutzen können.

Im Notepad  können Sie sich Ihre persönliche Materialien- und Stichwortsammlung zum Kurs anlegen.

Die Such-Funktion  können Sie dazu nutzen, das Programm gezielt nach bestimmten Themen und Stichwörtern zu durchsuchen.

Darüber hinaus stehen für Lerner in Klassen Chat  und Form  als Kommunikationstools zur Verfügung.